




KUUMENNUSOHJE



<p>1. Katso ruokalistalta haluamasi aterian numero.</p> <p style="text-align: right;">ruokalista →</p>	<table border="1"><thead><tr><th colspan="2">MENU MAT</th></tr><tr><th>Hylly</th><th>Ruokalistanne</th></tr></thead><tbody><tr><td>1</td><td>Lihapullat kermakastikkeella</td></tr><tr><td>2</td><td>Alaskan sei</td></tr><tr><td>3</td><td>Lohikeitto</td></tr><tr><td>4</td><td>Lihakeitto</td></tr></tbody></table>	MENU MAT		Hylly	Ruokalistanne	1	Lihapullat kermakastikkeella	2	Alaskan sei	3	Lohikeitto	4	Lihakeitto
MENU MAT													
Hylly	Ruokalistanne												
1	Lihapullat kermakastikkeella												
2	Alaskan sei												
3	Lohikeitto												
4	Lihakeitto												
<p>2. Ota haluamasi ateria pakastimesta ja sulje pakastimen ovi.</p> <p style="text-align: right;">pakastin →</p>													
<p>3. Aseta ateria uuniin ja sulje uunin luukku.</p> <p style="text-align: right;">uuni →</p>													
<p>4. Uuni ilmoittaa kun ruoka on valmis: "ATERIASI ON VALMIINA UUNISSA"</p>													
<p>5. Ota kuuma ruoka patalappujen avulla uunista.</p>													
<p>6. Ongelmatilanteissa: Soita MenuMAT -asiakaspalveluun → 020 796 1550</p>													

Hyvä muistaa:

- Ateriaa ei saa ottaa pakastimen hyllyltä pois, ellei sitä aio lämmittää.
- Ateriaa ei voi palauttaa takaisin pakastimen hyllylle.

MenuMATin asiakaspalvelu puh. 020 796 1550,

sähköposti: asiakaspalvelu@menumat.fi

Avoimena arkisin klo 8.00 – 16.00

Huoltopäivystys viikonloppuisin ja pyhäpäivinä klo 9.00 – 16.00